

RittorMusic



組み入れ
替え替え

無限に広がる!

実践 フィルイン・エクササイズ

インストラクター | 山本雄一



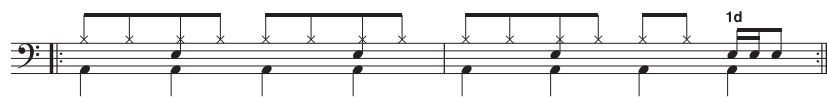
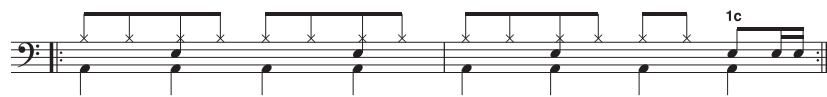
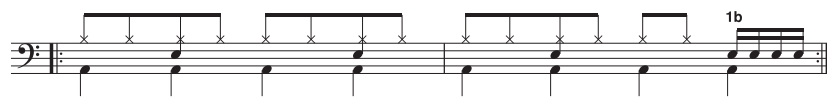
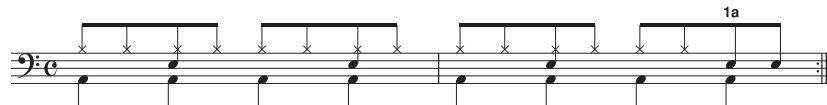
★ Lesson 1 「基本フレーズによる一拍フィル」	
フレーズ確認	フレーズ確認です。各フレーズを、4拍目に叩く形で2回ずつ演奏しています。..... 3
実践パターン	曲形式のデモ演奏です。2小節パターンの中で、各2回ずつ演奏しています。..... 3
★ Lesson 2 「2拍フレーズの組み立て」	
フレーズ確認	フレーズ確認です。各フレーズを、3・4拍目に叩く形で2回ずつ演奏しています。..... 4
実践パターン	曲形式のデモ演奏です。2小節パターンの中で、各1回ずつ演奏しています。..... 4
★ Lesson 3 「2拍フレーズの展開」	
フレーズ確認	フレーズ確認です。各フレーズを、3・4拍目に叩く形で2回ずつ演奏しています。..... 5
実践パターン	曲形式のデモ演奏です。2小節パターンの中で、各1回ずつ演奏しています。..... 5
★ Lesson 4 「4拍フレーズの組み立て」	
フレーズ確認	フレーズ確認です。1小節のフレーズを、各2回ずつ演奏しています。..... 6
実践パターン	曲形式のデモ演奏です。4小節パターンの中で、各1回ずつ演奏しています。..... 6
★ Lesson 5 「4拍フレーズの展開」	
フレーズ確認	フレーズ確認です。1小節のフレーズを、各2回ずつ演奏しています。..... 7
実践パターン	曲形式のデモ演奏です。4小節パターンの中で、各1回ずつ演奏しています。..... 7
★ Lesson 6 「一拍半フレーズ」	
フレーズ確認	フレーズ確認です。1小節のフレーズを、各2回ずつ演奏しています。..... 8
実践パターン	曲形式のデモ演奏です。4小節パターンの中で、各1回ずつ演奏しています。..... 8
★ Lesson 7 「小節をまたぐ一拍半フレーズ」	
フレーズ確認	フレーズ確認です。2小節のフレーズを、各2回ずつ演奏しています。..... 9
実践パターン	曲形式のデモ演奏です。4小節パターンの中で、各1回ずつ演奏しています。..... 9
★ Lesson 8 「休符を活かしたフィルイン」	
フレーズ確認	フレーズ確認です。2拍フレーズ、1小節フレーズを、各2回ずつ演奏しています。..... 10
実践パターン	曲形式のデモ演奏です。4小節パターンの中で、各1回ずつ演奏しています。..... 10
★ Lesson 9 「16分アクセントを使ったフィルイン1 / シングル・ストローク」	
フレーズ確認	フレーズ確認です。1小節フレーズを、各2回ずつ演奏しています。..... 11
実践パターン	曲形式のデモ演奏です。4小節パターンの中で、各1回ずつ演奏しています。..... 11
★ Lesson 10 「16分アクセントを使ったフィルイン2 / 左手ダブル」	
フレーズ確認	フレーズ確認です。1小節フレーズ、2小節フレーズを、各2回ずつ演奏しています。..... 12
実践パターン	曲形式のデモ演奏です。4小節パターンの中で、各1回ずつ演奏しています。..... 12
★ Lesson 11 「バス・ドラムをフレーズに組み込むフィルイン」	
フレーズ確認	フレーズ確認です。1小節フレーズを、各2回ずつ演奏しています。..... 13
実践パターン	曲形式のデモ演奏です。4小節パターンの中で、各1回ずつ演奏しています。..... 13
★ Lesson 12 「シンバルを混ぜるフィルイン」	
フレーズ確認	フレーズ確認です。1小節フレーズを、各2回ずつ演奏しています。..... 14
実践パターン	曲形式のデモ演奏です。4小節パターンの中で、各1回ずつ演奏しています。..... 14
★ Lesson 13 「クレッシェンドを表現するフィルイン」	
フレーズ確認	フレーズ確認です。2拍、1小節、2小節のフレーズを、各2回ずつ演奏しています。..... 15
実践パターン	曲形式のデモ演奏です。4小節パターンの中で、各1回ずつ演奏しています。..... 15
★ Lesson 14 「装飾音符を用いるフィルイン1 / 両手打ち」	
フレーズ確認	フレーズ確認です。2拍フレーズ、1小節フレーズを、各2回ずつ演奏しています。..... 16
実践パターン	曲形式のデモ演奏です。4小節パターンの中で、各1回ずつ演奏しています。..... 16
★ Lesson 15 「装飾音符を用いるフィルイン2 / ロール&ゴースト・ノート系」	
フレーズ確認	フレーズ確認です。2拍フレーズを、各2回ずつ演奏しています。..... 17
実践パターン	曲形式のデモ演奏です。4小節パターンの中で、各1回ずつ演奏しています。..... 17
★ Lesson 16 「6連符系フレーズを使ったフィルイン」	
フレーズ確認	フレーズ確認です。2拍フレーズ、1小節フレーズを、各2回ずつ演奏しています。..... 18
実践パターン	曲形式のデモ演奏です。4小節パターンの中で、各1回ずつ演奏しています。..... 18
★ Lesson 17 「32分音符を使ったフィルイン」	
フレーズ確認	フレーズ確認です。2拍フレーズ、1小節フレーズを、各2回ずつ演奏しています。..... 19
実践パターン	曲形式のデモ演奏です。4小節パターンの中で、各1回ずつ演奏しています。..... 19

★Lesson 1 「基本フレーズによる一拍フィル」

フレーズ確認 フレーズ確認です。各フレーズを、4拍目に叩く形で2回ずつ演奏しています。



実践パターン 曲形式のデモ演奏です。2小節パターンの中で、各2回ずつ演奏しています。



★Lesson 2 「2 拍フレーズの組み立て」

フレーズ確認 フレーズ確認です。各フレーズを、3・4 拍目に叩く形で2回ずつ演奏しています。

実践パターン 曲形式のデモ演奏です。2 小節パターンの中で、各 1 回ずつ演奏しています。

★Lesson 3 「2 拍フレーズの展開」

フレーズ確認 フレーズ確認です。各フレーズを、3・4 拍目に叩く形で2回ずつ演奏しています。

実践パターン 曲形式のデモ演奏です。2 小節パターンの中で、各 1 回ずつ演奏しています。

★Lesson 4 「4拍フレーズの組み立て」

フレーズ確認 フレーズ確認です。1小節のフレーズを、各2回ずつ演奏しています。

4a

4b

4c

4d

実践パターン 曲形式のデモ演奏です。4小節パターンの中で、各1回ずつ演奏しています。

4a

4b

4c

4d

★Lesson 5 「4拍フレーズの展開」

フレーズ確認 フレーズ確認です。1小節のフレーズを、各2回ずつ演奏しています。

5a

5b

5c

5d

実践パターン 曲形式のデモ演奏です。4小節パターンの中で、各1回ずつ演奏しています。

5a

5b

5c

5d

★Lesson 6 「一拍半フレーズ」

フレーズ確認 フレーズ確認です。1小節のフレーズを、各2回ずつ演奏しています。

6a

6b

6c

6d

実践パターン 曲形式のデモ演奏です。4小節パターンの中で、各1回ずつ演奏しています。

6a

6b

6c

6d

★Lesson 7 「小節をまたぐ一拍半フレーズ」

フレーズ確認 フレーズ確認です。2小節のフレーズを、各2回ずつ演奏しています。

7a

7b

7c

7d

実践パターン 曲形式のデモ演奏です。4小節パターンの中で、各1回ずつ演奏しています。

7a

7b

7c

7d

★Lesson 8 「休符を活かしたフィルイン」

フレーズ確認 フレーズ確認です。2 拍フレーズ、1 小節フレーズを、各2回ずつ演奏しています。

8a

8b

8c

8d

実践パターン 曲形式のデモ演奏です。4 小節パターンの中で、各1回ずつ演奏しています。

8a

8b

8c

8d

★Lesson 9 「16 分アクセントを使ったフィルイン 1 / シングル・ストローク」

フレーズ確認 フレーズ確認です。1 小節フレーズを、各2回ずつ演奏しています。

9a

9b

9c

9d

実践パターン 曲形式のデモ演奏です。4 小節パターンの中で、各1回ずつ演奏しています。

9a

9b

9c

9d

★Lesson 12 「シンバルを混ぜるフィルイン」

フレーズ確認 フレーズ確認です。1小節フレーズを、各2回ずつ演奏しています。

実践パターン 曲形式のデモ演奏です。4小節パターンの中で、各1回ずつ演奏しています。

★Lesson 13 「クレッシェンドを表現するフィルイン」

フレーズ確認 フレーズ確認です。2拍、1小節、2小節のフレーズを、各2回ずつ演奏しています。

実践パターン 曲形式のデモ演奏です。4小節パターンの中で、各1回ずつ演奏しています。

★Lesson 14 「装飾音符を用いるフィルイン 1 / 両手打ち」

フレーズ確認 フレーズ確認です。2 拍フレーズ、1 小節フレーズを、各2回ずつ演奏しています。

14a

14b

14c

14d

実践パターン 曲形式のデモ演奏です。4 小節パターンの中で、各1回ずつ演奏しています。

14a

14b

14c

14d

★Lesson 15 「装飾音符を用いるフィルイン2 / ロール & ゴースト・ノート系」

フレーズ確認 フレーズ確認です。2 拍フレーズを、各2回ずつ演奏しています。

15a

15b

15c

15d

実践パターン 曲形式のデモ演奏です。4 小節パターンの中で、各1回ずつ演奏しています。

15a

15b

15c

15d

★Lesson 16 「6 連符系フレーズを使ったフィルイン」








フレーズ確認 フレーズ確認です。2 拍フレーズ、1 小節フレーズを、各2回ずつ演奏しています。

実践パターン 曲形式のデモ演奏です。4 小節パターンの中で、各1回ずつ演奏しています。

★Lesson 17 「32 分音符を使ったフィルイン」

フレーズ確認 フレーズ確認です。2 拍フレーズ、1 小節フレーズを、各2回ずつ演奏しています。

実践パターン 曲形式のデモ演奏です。4 小節パターンの中で、各1回ずつ演奏しています。



RittorMusic

～組み替え入れ替え無限に広がる!～

＊ **実践 フィルイン・エクササイズ**

採譜:山本雄一

浄書:有限会社ハズ・エム

制作・発売:リットーミュージック

企画制作:株式会社リットーミュージック

無断複製・転載を禁じる。